

T-90
T-90
T-90



MAXUS




MAXUS

T-90

	4x4 MT 6 MT	4x4 AT 8 AT
DIMENSIONES Y CAPACIDADES		
LARGO/ANCHO/ALTO (MM)	5365 / 2145 / 1809	
DISTANCIA ENTRE EJES (MM)	3155	
VOLADIZO DELANTERO (MM)	942	
VOLADIZO TRASERO (MM)	1268	
DIMENSIONES DEL PICK UP (MM)	1485 (LARGO) / 1.510 (ANCHO) / 530 (ALTO)	
DESPEJE MÍNIMO AL SUELO (MM)	215	
CAPACIDAD DE CARGA PICKUP	965	790
CAPACIDAD DE ARRASTRE (CARRO CON FRENOS)	3.000	
CAPACIDAD DE ARRASTRE (CARRO SIN FRENOS)	750	
CAPACIDAD ESTANQUE DE COMBUSTIBLE	75	
TREN MOTRIZ		
MARCA Y MODELO	SAIC D20 VGT BITURBO	
COMBUSTIBLE	DIESEL EURO 5	
POTENCIA MÁXIMA	215 HP @ 3500 RPM	
TORQUE MÁXIMO	500 NM 1800-2800 RPM	
MODOS ECO/PWR	SI	
TRANSMISIÓN	6MT	8 AT
SUSPENSIÓN DELANTERA	DOBLE HORQUILLA	
SUSPENSIÓN TRASERA	BALLESTA	
FRENOS DE DISCO EN LAS 4 RUEDAS	SI	
TAMAÑO DE RUEDAS	255/60 R18	
PESO		
PESO BRUTO VEHICULAR	3050	2900
PESO EN ORDEN DE MARCHA	2085	2110
SEGURIDAD		
ABS / EBD / EBA	SI	
CONTROL DE ESTABILIDAD (ESP)	SI	
CONTROL DE DESCENSO	SI	
ASISTENTE DE INICIO EN PENDIENTE	SI	
DOBLE AIRBAG FRONTAL	SI	
AIRBAG LATERAL	SI	
AIRBAG DE CORTINA	SI	
DETECTOR DE FATIGA DEL CONDUCTOR	SI	
MONITOR DE PRESIÓN NEUMÁTICOS	SI	
SENSOR RETROCESO	SI	
CÁMARA RETROCESO	SI	
FRENO DE ESTACIONAMIENTO ELÉCTRICO	NO	SI
AUTO HOLD	NO	SI
CINTURÓN 3 PUNTAS EN 5 PLAZAS	SI	
PRE-TENSOR CINTURÓN DE SEGURIDAD	SI	
ALARMA CINTURÓN DE SEGURIDAD EN PLAZAS DELANTERAS	SI	
ANCLAJES ISOFIX	2	
CIERRE CENTRALIZADO CON SENSOR DE VELOCIDAD	SI	
INMOVILIZADOR	SI	
EXTERIOR		
LUCES PRINCIPALES LED	SI	
LUZ DIURNA LED	SI	
LUCES CON ENCENDIDO AUTOMÁTICO	SI	
NEBLINEROS	TRASEROS	
ESPEJOS CON AJUSTE ELÉCTRICO Y DESEMPAÑADOR	SI	
ESPEJOS ABATIBLES ELÉCTRICAMENTE	SI	
SUNROOF	SI	
PARACHOQUES COLOR CARROCERÍA	SI	
MANILLAS DE PUERTAS CROMADAS	SI	
ESPEJOS CROMADOS	SI	
BARRAS DE TECHO	SI	
PISADERAS	SI	
CUBRE PICK UP TIPO "SPRAY-IN"	SI	
GANCHO DE CARGA PICK UP	SI	
LLANTAS DE ALEACIÓN	SI	
INTERIOR		
CLIMATIZADOR + PURIFICADOR DE AIRE	SI	
SALIDAS DE AIRE PARA PLAZAS TRASERAS	SI	
ASIENTOS DE CUERO	SI	
ASIENTO DE CONDUCTOR ELÉCTRICO CON 6 AJUSTES	SI	
ASIENTO DE COPILOTO ELÉCTRICO CON 6 AJUSTES	SI	
CALEFACTOR DE ASIENTOS PILOTO Y COPILOTO	SI	
GUANTERA CENTRAL CLIMATIZADA	NO	SI
PANEL DE INSTRUMENTOS DIGITAL DE 10"	SI	
COMPUTADOR A BORDO	SI	
PANTALLA TOUCH 12" + BLUETOOTH + USB	SI	
CONEXIÓN APPLE CARPLAY	SI	
4 PARLANTES + 2 TWEETER	SI	
LLAVE CON CONTROL REMOTO	SI	
KEYLESS ENTRY CON BOTÓN START / STOP	SI	
VOLANTE DE CUERO MULTIFUNCIÓN	SI	
VOLANTE REGULABLE EN ALTURA	SI	
VOLANTE CALEFACCIONADO	SI	
CONTROL DE VELOCIDAD CRUCERO	SI	
ALZAVIDRIOS ELÉCTRICOS	SI	
AUTO UP / DOWN + ANTIATRAPE DELANTERO	SI	
SALIDA 12V DELANTERA	SI	
SALIDA USB TRASERA	SI	



SERVICIO AL CLIENTE

 andesmotor.cl |
  2 2720 2221 |
  servicioclientes@andesmotor.cl

Encuéntrenos en salas Andes Motor, Kaufmann y red de concesionarios a lo largo del país.

