

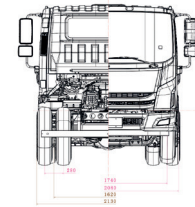
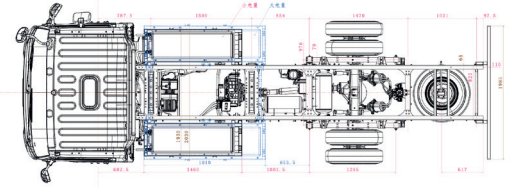
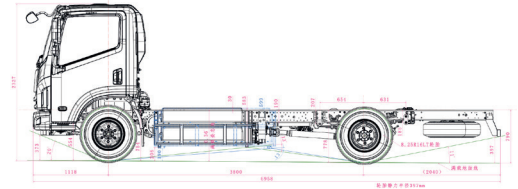
100%
ELECTRICO

ET-916

PARA COMPLEMENTAR SU VEHÍCULO ELÉCTRICO CONTAMOS CON:
CONTRATO DE MANTENIMIENTO Y TELEMETRÍA.

INFORMACIÓN TÉCNICA

| | ET-916 |
|--|-----------------------------------|
| MODELO | |
| Tipo de vehículo | Chasis Cabina |
| Tren motriz | Eléctrico a Baterías |
| Tracción | 4x2 |
| Garantía del vehículo ^(*) | 3 años o 100.000 kms |
| DIMENSIONES | |
| Largo (mm) | 6.958 |
| Ancho (mm) | 2.130 |
| Alto (mm) | 2.327 |
| Largo Carrozable L x A x A (mm) | 4.943 x 2.130 x 2.327 |
| Distancia entre ejes | 3.800 |
| PESOS Y CAPACIDADES | |
| P.B.V. (Kg) | 8.500 |
| Tara (Kg) | 3.715 |
| Capacidad de Carga (kg) | 4.785 |
| Capacidad de Carga Eje delantero (kg) | 2.700 |
| Capacidad de Carga Eje trasero (kg) | 6.000 |
| Tara Eje Delantero (kg) | 2.135 |
| Tara Eje Trasero (kg) | 1.600 |
| TREN MOTRIZ | |
| Tipo de Motor | Motor síncrono de imán permanente |
| Potencia nominal / Potencia máxima (kW) | 70 (95 CV) / 120 (163 CV) |
| Torque nominal / Torque máximo (Nm) | 300 / 750 |
| Transmisión | 2 Marchas 3,23/1 |
| Relación del diferencial | 5,571 |
| Gradiente superable (%) | 25 |
| Velocidad máxima (km/h) | 90 |
| BATERÍAS | |
| Tipo de baterías | LITIO - FERROFOSFATO (LFP) |
| Fabricante | CATL |
| Cantidad de baterías | 4 |
| Capacidad de batería (kwh) | 162,28 |
| Voltaje de batería (V) | 540 |
| Capacidad (Ah) | 300 |
| Peso total (kg) | 1.108 |
| Estándar del conector | GB/T |
| Modo de carga | DC |
| Potencia máxima de carga en DC (kW) | 141,12 |
| Tiempo mínimo de carga en DC (h) | 1,25 |
| Tiempo de carga DC (20% al 80% en potencia máx.) | 45 minutos |
| Autonomía con carga (km) | 300 |
| Garantía de las baterías ^(*) | 5 años o 200.000 km |
| OTROS | |
| Tipo de Cabina | Simple |
| Cantidad asientos | 3 |
| Dirección | Asistida Eléctricamente |
| Neumáticos | 9.5R17.5 14PR |
| Suspensión delantera | Ballesta 10 Piezas |
| Suspensión trasera | Ballesta 9+7 Piezas |
| Sistema eléctrico de bajo voltaje (V) | 12 |
| FRENOS | |
| Sistema | Aire |
| Frenos delanteros | Disco |
| Frenos traseros | Tambor |
| Freno regenerativo | Si |
| EQUIPAMIENTO | |
| Cierre centralizado | Si |
| Cierre automático por velocidad | Si |
| Cabina basculante | Si |
| Luz de conducción diurna | Si |
| Computador a bordo | Si |
| Luces Halógenas | Si |
| Ajuste de altura de luces | Si |
| Neblineros | Si |
| Volante ajustable | Si |
| Volante multifunción | Si |
| Alerta recordatorio para peatones | Si |
| Alza vidrios eléctricos | Si |
| ABS | Si |
| Radio MP3 | Si |
| Radio USB | Si |
| Pantalla LCD central | Si |
| Aire acondicionado | Si |
| Porta vasos | Si |
| Outlet 12v y 24v | Si |
| Regeneración por energía cinética | Si |
| Recordatorio de uso de cinturón de seguridad | Si |



^(*) Garantía válida para unidades año comercial 2025. Andes Motor se reserva el derecho de modificar las especificaciones de sus productos sin previo aviso. Fotografías son referenciales.


ECOSISTEMA EMOBILITY

SERVICIO AL CLIENTE

andesmotor.cl | 2 2720 2221 | servicioclientes@andesmotor.cl

Encuéntrenos en salas Andes Motor, Kaufmann y red de concesionarios a lo largo del país.